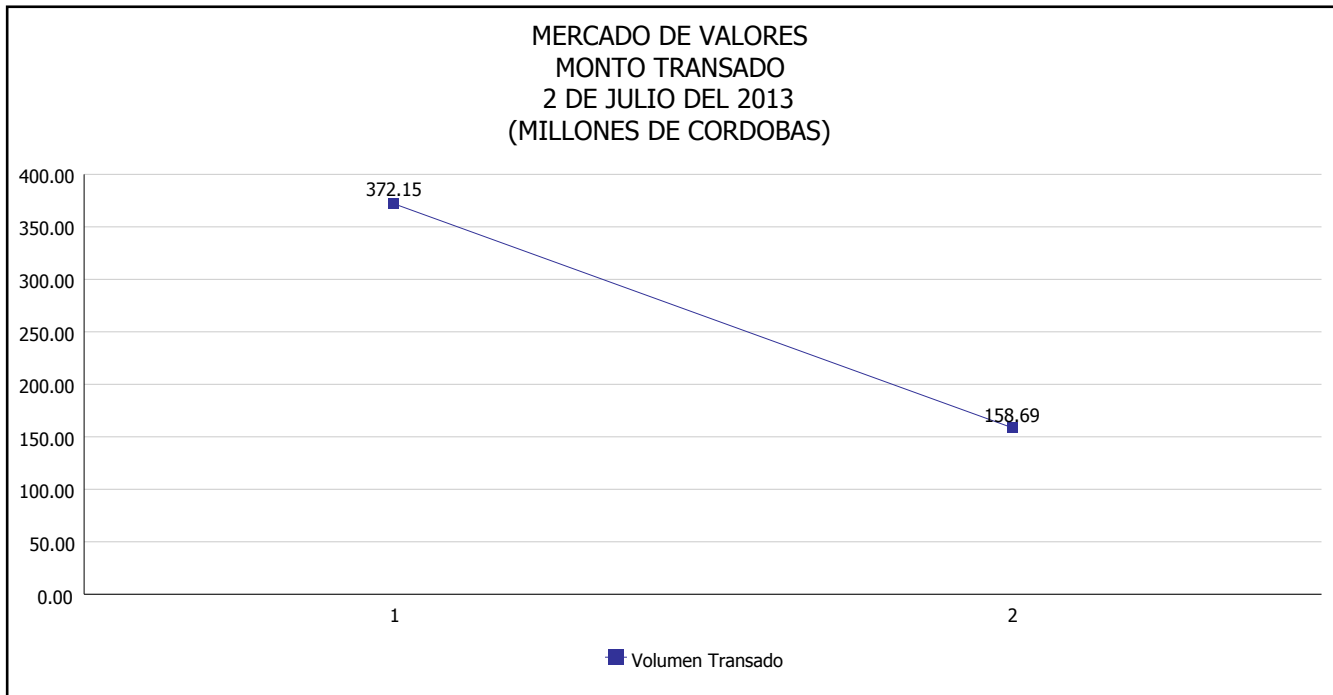


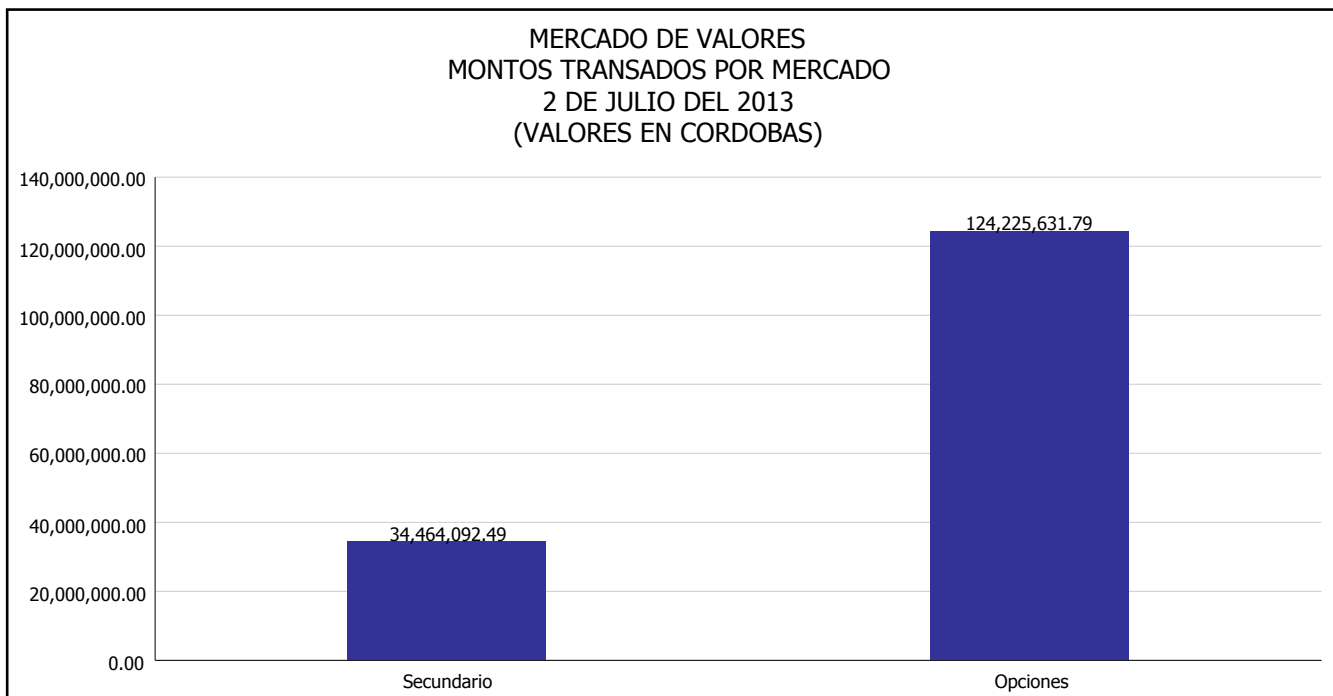


INTENDENCIA DE VALORES INFORME DIARIO MERCADO DE VALORES DE NICARAGUA

Superintendencia de Bancos y de Otras
Instituciones Financieras de Nicaragua



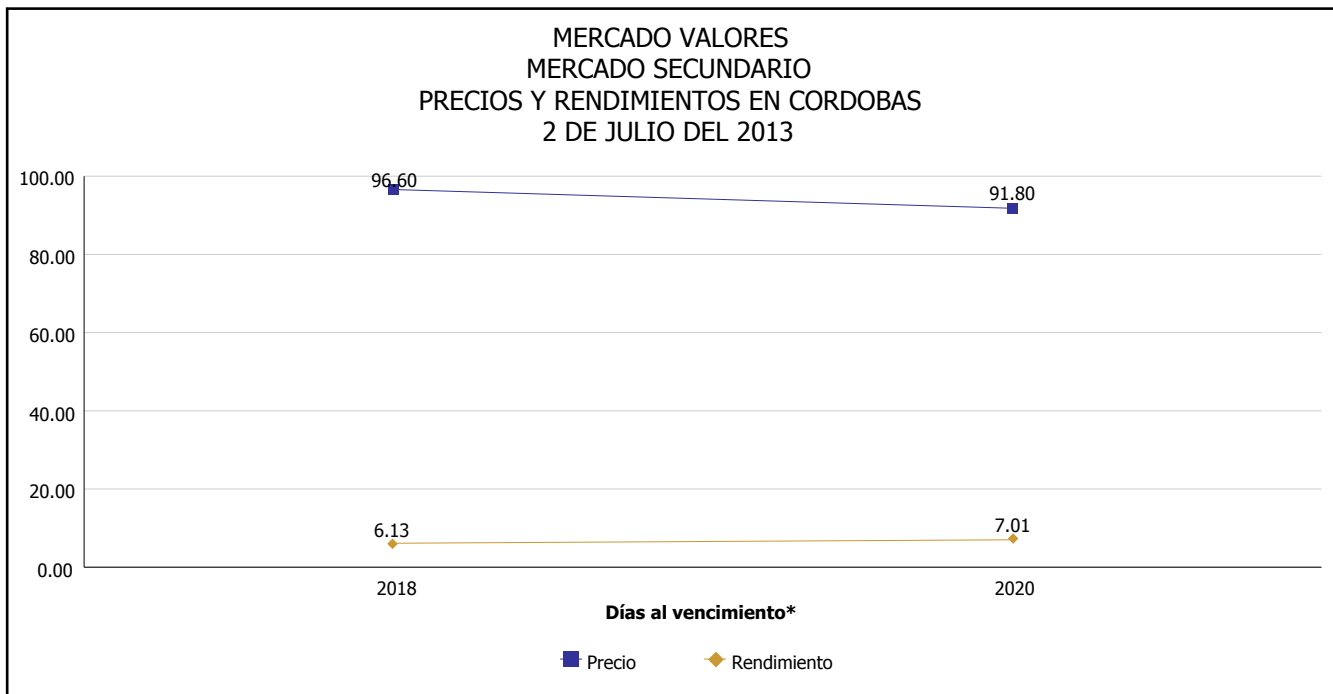
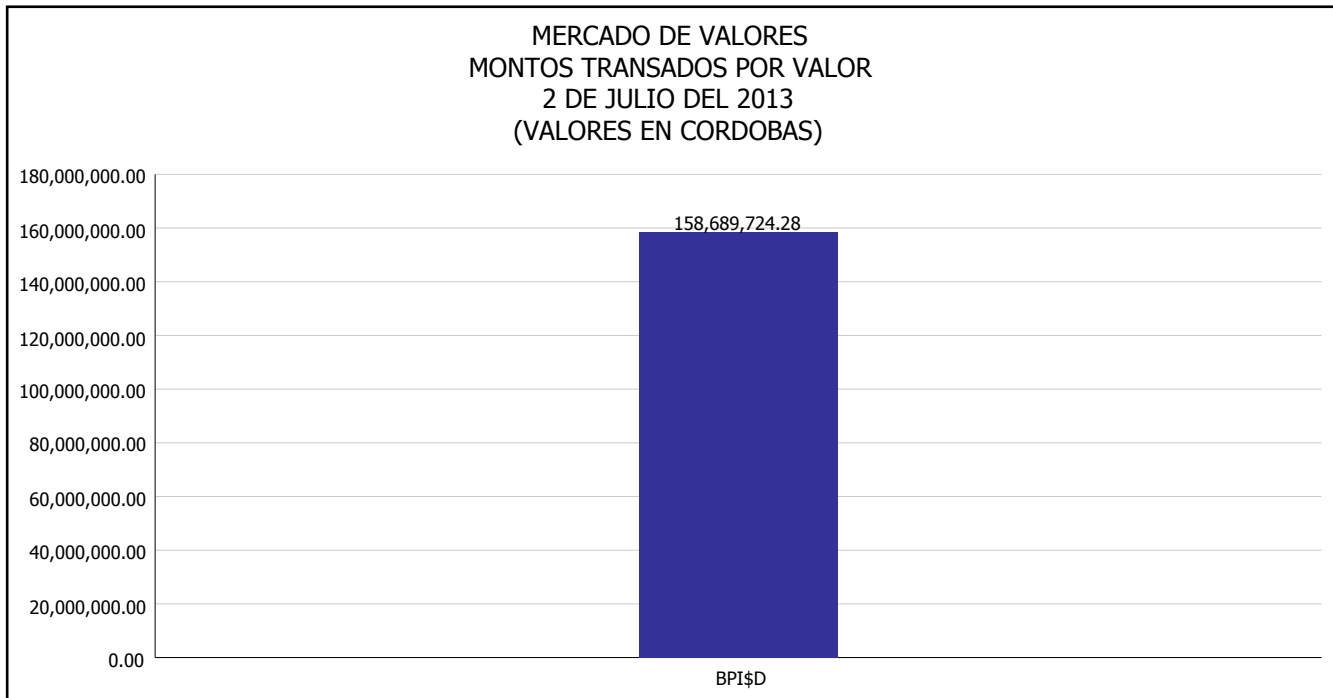
Del 1 al 2 de Julio del 2013, en el mercado de valores se han transado C\$ 530,836,018.90





INTENDENCIA DE VALORES INFORME DIARIO MERCADO DE VALORES DE NICARAGUA

Superintendencia de Bancos y de Otras
Instituciones Financieras de Nicaragua

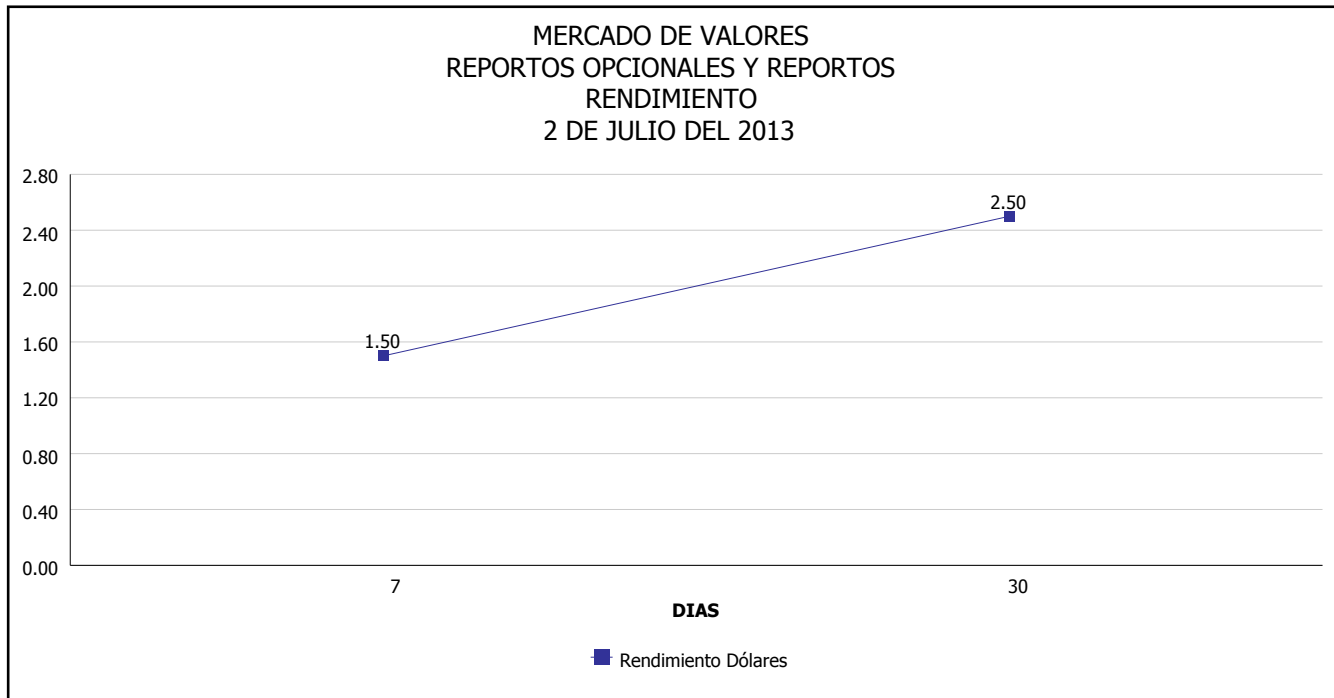


*Para los BPI se presentan años al vencimiento



INTENDENCIA DE VALORES INFORME DIARIO MERCADO DE VALORES DE NICARAGUA

Superintendencia de Bancos y de Otras
Instituciones Financieras de Nicaragua



Fuente: Bolsa de Valores de Nicaragua



Superintendencia de Bancos y de Otras
Instituciones Financieras de Nicaragua

**INTENDENCIA DE VALORES
INFORME DIARIO
MERCADO DE VALORES DE NICARAGUA**

HECHOS RELEVANTES EN MERCADOS INTERNACIONALES

Nueva York, 2 jul (EFE).- El Dow Jones de Industriales volvió a quedarse hoy a las puertas de los 15,000 puntos, después de que el índice de referencia de Wall Street disminuyera en la recta final de la sesión, hasta caer en territorio negativo.

El parqué neoyorquino dio un giro de 180 grados en las últimas horas de las contrataciones, por lo que el Dow Jones terminó perdiendo el 0.28% o 42.55 puntos, para quedar en las 14,932.41 unidades.

Algo parecido ocurrió con el selectivo S&P 500 y el índice compuesto del mercado Nasdaq, que terminaron con unos descensos marginales del 0.05% y el 0.03%, respectivamente.

El cambio de rumbo se debió en parte a la creciente tensión en las calles de El Cairo, entre los partidarios y los opositores al presidente egipcio, Mohamed Mursi, que provocó un fuerte avance del 1.64% para el petróleo de Texas; hasta quedar a su nivel más alto en un año, ante el miedo a la afectación del suministro de crudo.

También incidió en Wall Street, la inquietud por la espera de los datos de empleo en Estados Unidos, que divulgará el Gobierno este viernes; los cuales podrían repercutir sobre el posible calendario de retirada de los estímulos, anunciado por la Reserva Federal.

Todo ello consiguió que se eliminaran las ganancias, con las que había reaccionado el parqué neoyorquino al aumento del 2.1%, que registraron en mayo los pedidos de maquinaria de las fábricas de Estados Unidos; que significa el segundo avance consecutivo.

De igual forma, habían presionado al alza a Wall Street, los datos positivos de ventas de los gigantes automovilísticos General Motors y Ford; que en consecuencia acabaron la jornada con unas subidas del 0.29% y el 2.8%, respectivamente.

En todo caso, la jornada estuvo marcada por la escasez de volumen, en una semana más corta de lo habitual; debido a que los mercados cerrarán mañana a media sesión y el jueves no abrirán, por la celebración del Día de la Independencia en EE.UU.

PRINCIPALES INDICES BURSATILES EE-UU				
	CIERRE DEL DIA		VARIACIONES	
INDICES	01/07/2013	02/07/2013	ABSOLUTA	RELATIVA
Dow Jones	14,974.96	14,932.41	-42.55	-0.28%
Nasdaq	3,434.49	3,433.40	-1.09	-0.03%
S&P	1,614.96	1,614.08	-0.88	-0.05%